

Правила пожарной безопасности при пользовании печным отоплением



1. Перед началом отопительного сезона печи и дымоходы необходимо прочистить, отремонтировать и побелить, заделать трещины. Ремонт и кладку печей можно доверять только профессионалам.

Печь, дымовая труба в местах соединения с деревянными чердачными или междуэтажными перекрытиями должны иметь утолщение кирпичной кладки - разделку. Не нужно забывать и про утолщение стенок печи.

Любая печь должна иметь самостоятельный фундамент и не примыкать всей плоскостью одной из стенок к деревянным конструкциям. Нужно оставлять между ними воздушный промежуток - отступку.

На деревянном полу перед топкой необходимо прибить металлический (предпочтительный) лист размерами не менее 50 на 70 см. Чтобы не допускать перегрева печи рекомендуется топить ее два-три раза в день и не более чем по полтора часа.

Чтобы избежать образования трещин в кладке, нужно периодически прочищать дымоход от скапливающейся в нем сажи.

В местах, где сгораемые и трудно сгораемые конструкции зданий (стены, перегородки, перекрытия, балки) примыкают к печам и дымоходным трубам, необходимо предусмотреть разделку из негорючих материалов.

При прохождении дымохода через сгораемое перекрытие кирпичная разделка от места прохождения дыма до прилегающих к дымоходу деревянных конструкций должна быть 38 сантиметров, то есть 1,5 кирпича со слоем асбеста 2 сантиметра и в кровле сгораемая обрешетка вокруг дымохода срезана на 13 сантиметров, а отверстие защищено металлическим листом. Перед топкой печи на твердом топливе на деревянном или другом полу из горючих материалов



Управление ГО и ЧС АМО ГО «Южный»
напоминает населению, что делать,
если на улице мороз и гололед:

- 1 обязательно надеть перчатки, шарф и шапку
- 2 одеться в свободную одежду, малоскользящую обувь, она не должна быть тесной
- 3 не выходить на улицу с сырой головой
- 4 не носить на морозе металлические украшения
- 5 если поскользнулся и падаешь, постараться сгруппироваться
- 6 при переохлаждении зайти в любое тёплое место
- 7 при гололеде передвигаться осторожно, наступая на всю подошву
- 8 не пить алкоголь и не курить на улице

что делать,
если на улице
МОРОЗ
и гололед

9 держаться подальше от зданий и конструкций, с которых может упасть снег и наледь



должен быть прибит металлический предтопочный лист размером 50х70 сантиметров. Очищать дымоходы и печи от сажи необходимо перед началом, а также в течение всего отопительного сезона не реже одного раза в три месяца.

При эксплуатации печного отопления запрещается:

- оставлять без присмотра топящиеся печи, а также поручать надзор за ними малолетним детям;
- располагать топливо, другие горючие вещества и материалы на предтопочном листе;
- применять для розжига печей бензин, керосин, дизельное топливо и другие легковоспламеняющиеся и горючие жидкости;
- топить углем, коксом и газом печи, не предназначенные для этих видов топлива;
- перекаливать печи;
- использовать вентиляционные и газовые каналы в качестве дымоходов.

Только при соблюдении вышеперечисленных требований пожарной безопасности вы обезопасите себя, своих близких и свое жилище от пожаров!



Управление ГО и ЧС АМО ГО «Усинск»



Управление ГО и ЧС АМО ГО «Бобруйск»
напоминает детям:

ПРАВИЛА ПОВЕДЕНИЯ



Не выходи под карнизом здания,
Снег и сосульки могут упасть!



Не пробуй снег и сооруди,
из обычных металлических предметов.



Не играй и не катайся
около проезжей части.



Не выходи на лёд,
на промерзшей воде не прыгать!



Собирайся на прогулку,
Если увидели дымку или запах,
уходишь, чтобы не заблудиться.



Играя в снежки, не применяй
предметы которые могут поранить.



Не съезжай с горки стоя,
Скатывайся, держи руки в стороны.



Не сиди и не лежи на снегу,
чтобы не простудиться!



В гололёду вода опасна,
высохнуть или упасть.



Собираясь на прогулку и если
видишь дымку или запах,
не оставайся на улице.



Управление ГО и ЧС АМО ГО «Брестская»
напоминает водителям:



ЕЗДА В ГОЛОЛЕДИЦУ. СОВЕТЫ АВТОМОБИЛИСТАМ.



Не выезжайте на дорогу без зимней резины



Максимальная скорость — 50 км/ч. Соблюдайте дорожные знаки!



Избегайте развязки! Водите, не трогая сцепления, делайте маневры только в режиме парковки, выключив двигатель.



Не делайте резкие движения. Избегайте, особенно при трогании, выезда с парковки, маневров в поворотах.



Вращайте и выжимайте сцепление плавно, без рывков. Не трогайте сцепление резко.



Вне экстренной ситуации не трогайте — тормозите! Для этого тормозные диски на колесах, при необходимости, выжимайте сцепление, выключив двигатель, выжмите педаль тормоза и только выключите сцепление.



Когда скорость достигнута, для ускорения без явной необходимости при выжатом сцеплении, выключив двигатель, выжмите педаль сцепления.



Следите за автомобилем на дороге. Не отвлекайтесь на разговоры по телефону, если это возможно — используйте громкоговоритель (ГД).



Всегда соблюдайте дистанцию, особенно в поворотах, и будьте готовы к изменению ситуации. Всегда держите включенным ближний свет фар.



Избегайте резких стартов, торможения, выжимания сцепления.

ВОДИТЕЛИ! Соблюдение необходимых мер безопасности при гололеде на дороге сохранит Вам жизнь и здоровье!





Управление ГО и ЧС АМО ГО «Бобруйск»

НАПОМИНАЕТ НАСЕЛЕНИЕ:

ПРАВИЛА ПОЖАРНОЙ БЕЗОПАСНОСТИ В НОВОГОДНИЕ ПРАЗДНИКИ



- Не используйте для украшения ёлки гирлянды, лампы, свечи, брашки;
- Электропроводка гирлянд должна быть исправной (проверьте);
- Подвешивайте ёлку на устойчивой подставке;
- Не размещайте ёлку около отопительных приборов;
- Не разрешайте детям самостоятельно включать электрогирлянды;
- Не разрешайте детям играть со свечами ёлок и мажорандных костюмов из шерсти, ваты и бумаги;
- Своевременно в ёлке замените перегоревшие лампы - свеч, как горит, можно выключить от любой лампы;

ВЫХОД

- Не устанавливайте ёлку на кухне, в ванной.

В СЛУЧАЕ ПОЖАРА:

- немедленно вызовите пожарную службу по телефону «001» «112»;
- примите меры по эвакуации людей;
- отключите от электропитания электроприборы (гирлянды, ТВ и др.);
- примите меры по тушению пожара подручными средствами;
- при загорании электрической ёлки не беритесь за неё руками, выключите её от любой лампы (свечи);
- Не используйте неисправную электропроводку;
- Примените противопожарное средство немедленно на улице, вблизи от дома, двора, школы;
- Не держите электропроводку в состоянии людей, в балконах, лодках и при сильном ветре.





Управление ГО и ЧС АМО ГО «Усинск»
напоминает населению:

ПРАВИЛА БЕЗОПАСНОГО "НОВОГО ГОДА"

112

Некоторые меры пожарной безопасности,
которые необходимо знать

и выполнять:

Не разрешайте детям самостоятельно включать электроприборы и пользоваться электроприборами.

Не зажигайте на ветках свечи и не украшайте их горючими материалами.

Не используйте в помещении пиротехнические изделия (хлопушки, бенгальские огни, петарды и т.д.).

Установите вилку на устойчивой подставке, удале от отопительных приборов (печей и электрообогревателей).

Не оставляйте без присмотра включенные в электросеть электроприборы.

Не перегружайте электросеть! Пользуйтесь только исправными бытовыми электроприборами.

Основной причиной пожаров в Новогодние праздники является неосторожность при курении в нетрезвом состоянии.

Всегда помните о ПРАВИЛАХ ПОЖАРНОЙ БЕЗОПАСНОСТИ!

Украшайте вилку только исправными электрическими гирляндами заводского изготовления.



С НОВЫМ ГОДОМ И РОЖДЕСТВОМ!



Телефон единой службы спасения -



Управление ГО и ЧС АМО ГО «Усинск»
напоминает населению:

ПРАВИЛА ПОЖАРНОЙ БЕЗОПАСНОСТИ

в новогодние праздники

ВЫХОД
EXIT

Запрещено устанавливать
елку на пути эвакуации

Электрические приборы
должны иметь
сертификат

Запрещено использовать
для украшения елук, свечи
и бумагу

Запрещено устанавливать
елку вблизи отопительных
приборов

Елка должна стоять на
установленной подставке

Не оставляйте
детей
без
присмотра!

Не применяйте
открытый
огонь
в помещениях!

Не
поджигайте
электропровода
сам!

Не теряйте
бдительность
в праздничные
дни!





Управление ГО и ЧС АМО ГО «Усуйский»
напоминает населению:

Осторожно – снегопад, метель, сильный ветер! Правила поведения на улице при снегопаде, метели и сильном ветре:

При снегопаде и метелях опасность для населения заключается в заносах дорожного полотна, населенных пунктов и отдельных зданий. Зачастую происходит снижение видимости на дорогах до 20-30 м, а также частичное разрушение ледяной шапки и крыши, обрыв воздушных линий электропередачи и связи. Пешеходам в снегопад необходимо быть предельно внимательными.

Пересекайте проезжую часть только по пешеходным переходам. Не перебегайте улицу, а переходите ей шагом по прямой. Чтобы не поскользнуться и не получить травму, надевайте обувь с нескользящей подошвой. Передвигайтесь осторожно, не торопясь, наступая на всю подошву.

При получении сообщения о возникновении сильной метели покидать помещения разрешается лишь в исключительном случае. Если возникла такая необходимость, то сообщите членам семьи и/или соседям, куда вы направляетесь, а также примерное время вашего возвращения.

Если вы потеряли ориентацию из-за образовавшейся метели, зайдите в первый попавшийся дом и уточните свое местонахождение. Если возможно, дождитесь окончания метели или ее ослабления.

При сильных порывах ветра во время снегопада опасность для людей создается при разрушении дорожных и мостовых покрытий, сооружений, обрыва воздушных линий электропередачи и связи, прорыве наземных трубопроводов, срыве рекламных щитов. Старайтесь держаться как можно дальше от мест, представляющих опасность при таких метеороусловиях. Для защиты от летящих обломков и осколков стекла используйте лоты фонарей, картонные и пластмассовые ящики, доски и другие подручные средства.

ПОМНИТЕ! ЕСЛИ ПРОИЗОШЛА БЕДА, ЗВОНИТЕ СПАСАТЕЛЯМ!







Управление ГО и ЧС АМО ГО «Юбилей»

напоминает населению:





ПРАВИЛА ПОЖАРНОЙ БЕЗОПАСНОСТИ


Во избежание возникновения пожара соблюдайте правила пожарной безопасности:

-  уходя из дома, убедитесь, что все электронагревательные приборы выключены;
-  не храните дома легковоспламеняющиеся жидкости и взрывоопасные предметы;






-  не пользуйтесь поврежденными розетками;
-  не применяйте нестандартные и самодельные электронагревательные приборы;
-  не пользуйтесь дома открытым огнем;

 не курите в постели;

 храните спички и зажигательные приборы в местах, недоступных для детей, не оставляйте малолетних детей без присмотра;



-  имейте дома первичные средства пожаротушения;
-  установите в квартире пожарную сигнализацию или извещатель о пожаре;
-  не загромождайте балконы и лоджии горючими материалами



Содержание: 102
Применено 17 иллюстраций (10/11/12/13/14/15/16/17/18/19/20/21/22/23/24/25/26/27/28/29/30/31/32/33/34/35/36/37/38/39/40/41/42/43/44/45/46/47/48/49/50/51/52/53/54/55/56/57/58/59/60/61/62/63/64/65/66/67/68/69/70/71/72/73/74/75/76/77/78/79/80/81/82/83/84/85/86/87/88/89/90/91/92/93/94/95/96/97/98/99/100)



Управление ГО и ЧС АМО ГО «Усинск»
напоминает населению:

правила пожарной безопасности в новогодние праздники

Установка и украшение ёлки

ВЫХОД

Не устанавливайте ёлку на пути эвакуации

Не используйте для украшения ёлки легковоспламеняющиеся игрушки, вату, свечи, бумажку

Электрические гирлянды должны быть заводского изготовления



Не устанавливайте ёлку на不稳ной подставке

Не устанавливайте ёлку рядом с отопительными приборами



Правила пожарной безопасности

- Не разрешайте детям самостоятельно включать электроприборы
- Не зажигайте дома бенгальские огни, не используйте взрывающиеся хлопушки
- Не разрешайте детям играть около ёлки в маскарадных костюмах из марли, ваты и бумаги
- Сопоставляясь с ёлкой хвост нужно сразу убирать - она, как порох, может вспыхнуть от любой искры
- Не оставляйте без присмотра включенные в электрическую сеть электроприборы

В случае пожара:

- Немедленно вызовите пожарную охрану по телефону «01» по сотовому телефону - «101»
- Примите меры по эвакуации людей
- Отключите от электросети электроприборы (телефон, ТВ и др.)
- Примите меры по тушению пожара подручными средствами
- При возгорании искусственной ёлки не беритесь за нее руками, накиньте на нее плотную ткань (одеяло)

